

Бухгалтерский баланс
на **31 декабря 2016 г.**

Организация Акционерное общество "Техснабэкспорт" по ОКПО
Идентификационный номер налогоплательщика _____ ИНН
Вид экономической деятельности Торговля оптовая промышленными химикатами по ОКВЭД
Организационно-правовая форма/форма собственности _____ по ОКОПФ/ОКФС
Акционерные Общества \ собственность государственных корпораций по ОКЕИ
Единица измерения: тыс. руб.
Местонахождение (адрес) _____
115184, Москва г, Озерковская наб, дом № 28, строение 3

Дата (число, месяц, год) _____
Форма по ОКУД _____
ИНН _____
ОКВЭД _____
по ОКПО _____
по ОКЕИ _____

Коды		
0710001		
31	12	2016
08843672		
7706039242		
46.75.2		
12267	61	
384		


Пояснения	Наименование показателя	Код	На 31 декабря 2016 г.	На 31 декабря 2015 г.	На 31 декабря 2014 г.
	АКТИВ				
	I. ВНЕОБОРОТНЫЕ АКТИВЫ				
6.1	Нематериальные активы	1110	3 628	4 689	7 108
	Результаты исследований и разработок	1120		-	-
	Нематериальные поисковые активы	1130		-	-
	Материальные поисковые активы	1140		-	-
6.2	Основные средства	1150	401 994	460 031	467 723
	Здания, машины, оборудование и другие основные средства	1151	401 994	460 031	467 723
	Незавершенные капитальные вложения в объекты ОС	1152	-	-	-
	Авансы выданные поставщикам и подрядчикам по капитальному строительству, поставщикам объектов основных средств	1153	-	-	-
	Доходные вложения в материальные ценности	1160	-	-	-
6.4	Финансовые вложения	1170	6 160 520	5 966 659	9 446 219
6.14	Отложенные налоговые активы	1180	1 634 792	83 949	68 765
6.7	Прочие внеоборотные активы	1190	119 982	284 676	763 069
	Итого по разделу I	1100	8 320 916	6 800 004	10 752 884
	II. ОБОРОТНЫЕ АКТИВЫ				
6.3	Запасы	1210	22 077 944	32 252 721	19 362 918
	сырье, материалы и другие аналогичные ценности	1211	7 396 369	8 098 046	8 742 245
	затраты в незавершенном производстве	1212	12 493 347	19 583 368	6 552 119
	готовая продукция и товары для перепродажи	1213	6 828	-	240 960
	товары отгруженные	1214	2 181 400	4 571 307	3 827 594
	прочие запасы и затраты	1219	-	-	-
	Налог на добавленную стоимость по приобретенным ценностям	1220	2 925 470	4 781 905	1 856 044
6.7	Дебиторская задолженность	1230	37 834 303	55 007 641	34 334 794
	расчеты с покупателями и заказчиками	1231	27 542 572	36 815 244	25 926 924
	авансы выданные	1232	40 215	13 169	15 360
	прочие дебиторы	1233	10 251 516	18 179 228	8 392 510
	не предъявленная к оплате начисленная выручка	1234	-	-	-
6.4	Финансовые вложения (за исключением денежных эквивалентов)	1240	-	1 353 492	5 676 327
6.6	Денежные средства и денежные эквиваленты	1250	4 309 500	2 231 817	1 934 710
	Прочие оборотные активы	1260	8 769	40 517	23 332
	Итого по разделу II	1200	67 155 985	95 668 093	62 488 125
	БАЛАНС	1600	75 476 902	102 468 097	73 241 009

Общество с ограниченной ответственностью
ФСК
Аудиторское заключение
Итого: 95 668 093
Итого: 62 488 125

Пояснения	Наименование показателя	Код	На 31 декабря	На 31 декабря	На 31 декабря
			2016 г.	2015 г.	2014 г.
	ПАССИВ				
	III. КАПИТАЛ И РЕЗЕРВЫ				
	Уставный капитал (складочный капитал, уставный фонд, вклады товарищей)	1310	638 119	638 119	638 119
	Собственные акции, выкупленные у акционеров	1320	-	-	-
	Полученный от акционеров (участников) взнос в уставный капитал до регистрации изменений в учредительные документы	1330	-	-	-
	Переоценка внеоборотных активов	1340	-	-	-
	Добавочный капитал (без переоценки)	1350	-	-	-
	Резервный капитал	1360	31 906	31 906	31 906
	резервные фонды, образованные в соответствии с законодательством	1361	31 906	31 906	31 906
	резервы, образованные в соответствии с учредительными документами	1362	-	-	-
	Нераспределенная прибыль (непокрытый убыток)	1370	31 907 061	55 633 253	22 256 970
	Итого по разделу III	1300	32 577 086	56 303 278	22 926 995
	IV. ДОЛГОСРОЧНЫЕ ОБЯЗАТЕЛЬСТВА				
6.12	Заемные средства	1410	9 694 433	12 147 117	1 875 280
6.14	Отложенные налоговые обязательства	1420	-	-	-
6.13	Оценочные обязательства	1430	37 770	-	-
6.9	Прочие обязательства	1450	94 150	29 816	62 563
	Итого по разделу IV	1400	9 826 353	12 176 933	1 937 843
	V. КРАТКОСРОЧНЫЕ ОБЯЗАТЕЛЬСТВА				
6.12	Заемные средства	1510	14 743 251	13 849 094	37 237 280
6.9	Кредиторская задолженность	1520	17 849 727	19 678 538	10 695 024
	поставщики и подрядчики	1521	6 337 947	6 974 685	6 633 389
	авансы полученные	1522	951 078	2 339 804	7 044
	задолженность перед персоналом организации	1523	8	47	111
	задолженность перед государственными внебюджетными фондами	1524	-	11 486	139
6.11	задолженность по налогам и сборам	1525	527	751	1 599
	прочие кредиторы	1526	10 560 167	10 351 765	4 052 742
	Доходы будущих периодов	1530	-	-	-
6.13	Оценочные обязательства	1540	480 485	460 254	443 867
	Целевое финансирование	1546	-	-	-
	Задолженность перед заказчиками	1547	-	-	-
	Прочие обязательства	1550	-	-	-
	Итого по разделу V	1500	33 073 463	33 987 886	48 376 171
	БАЛАНС	1700	75 476 902	102 468 097	73 241 009

Руководитель

(подпись)




Главный бухгалтер

(подпись)

Лысова Галина Александровна

(расшифровка подписи)

" 14 " февраля 20 17 г.



Отчет о финансовых результатах

за Январь - Декабрь 20 16 г.

Организация **Акционерное общество "Техснабэкспорт"**

Идентификационный номер налогоплательщика _____

Вид экономической

деятельности **Торговля оптовая промышленными химикатами**

Организационно-правовая форма/форма собственности

Акционерные Общества / собственность государственных корпораций

Единица измерения: тыс. руб.

Дата (число, месяц, год) _____

Форма по ОКУД _____

по ОКПО _____

ИНН _____

по _____


ОКВЭД _____

по ОКФС/ОКФС _____

по ОКЕИ _____

Коды		
0710002		
31	12	2016
08843672		
7706039242		
46.75.2		
12267		61
384		

Пояснения	Наименование показателя	Код	За Январь - Декабрь 20 16 г.	За Январь - Декабрь 20 15 г.
6.15	Выручка	2110	138 543 955	168 465 511
	в т.ч. продукция атомной промышленности	2111	138 468 415	168 184 987
6.15	Себестоимость продаж	2120	(91 893 571)	(89 812 923)
	в т.ч. продукция атомной промышленности	2121	(91 863 383)	(89 612 011)
	Валовая прибыль (убыток)	2100	46 650 384	78 652 588
	Коммерческие расходы	2210	(2 371 206)	(2 744 053)
	Управленческие расходы	2220	(1 361 175)	(1 338 645)
	Прибыль (убыток) от продаж	2200	42 918 003	74 569 890
	Доходы от участия в других организациях	2310	138 958	2 718 451
	Проценты к получению	2320	178 935	167 469
	Проценты к уплате	2330	(1 147 258)	(1 255 172)
6.16	Прочие доходы	2340	2 842 815	5 453 701
6.16	Прочие расходы	2350	(10 104 191)	(8 202 869)
	Прибыль (убыток) до налогообложения	2300	34 827 262	73 451 470
6.14	Текущий налог на прибыль	2410	(8 657 217)	(14 551 576)
	в т.ч. постоянные налоговые обязательства (активы)	2421	(407 504)	(407 093)
6.14	Изменение отложенных налоговых обязательств	2430	22 057	(853)
6.14	Изменение отложенных налоговых активов	2450	1 528 367	15 955
	Прочее	2460	12 767	12 530
	Перераспределение налога на прибыль внутри консолидированной группы налогоплательщиков	2465	2 775 698	984 613
	Чистая прибыль (убыток)	2400	30 508 934	59 912 139



Пояснения	Наименование показателя	Код	За Январь - Декабрь 20 16 г.	За Январь - Декабрь 20 15 г.
	Результат от переоценки внеоборотных активов, не включаемый в чистую прибыль (убыток) периода	2510	-	-
	Результат от прочих операций, не включаемый в чистую прибыль (убыток) периода	2520	-	-
	Совокупный финансовый результат периода	2500	30 508 934	59 912 139
6.17	Справочно Базовая прибыль (убыток) на акцию	2900	1 145	2 249
	Разводненная прибыль (убыток) на акцию	2910	-	-

Руководитель _____
(подпись)

Ульянин Юрий
Александрович

(расшифровка подписи)

по доверенности от
30.03.2016 № 06/4/2016-Н

" 14 " февраля 20 17 г.




Главный
бухгалтер

(подпись)

Лысова Галина
Александровна

(расшифровка подписи)



Отчет об изменениях капитала
за 2016 г.


Коды	
0710003	
31	12
08843672	2016
7706039242	
46.75.2	
12267	61
384	

Форма по ОКУД
Дата (число, месяц, год)
по ОКПО
ИНН
по ОКВЭД
по ОКФС/ОКФС
по ОКЕИ

Организация Акционерное общество "Техснабэкспорт"
Идентификационный номер налогоплательщика
Вид экономической деятельности Торговля оптовая промышленными химикатами
Организационно-правовая форма/форма собственности
Акционерные Общества / Собственность государственных корпораций
Единица измерения: тыс. руб.

1. Движение капитала


Наименование показателя	Код	Уставный капитал	Собственные акции, выкупленные у акционеров	Полученный от акционеров взнос в уставный капитал до регистрации изменений в учредительные документы	Добавочный капитал	Резервный капитал	Нераспределенная прибыль (непокрытый убыток)	Итого
Величина капитала на 31 декабря 2014 г.	3100	638 119	-	-	-	31 906	22 256 970	22 926 995
За 20 15 г.								
Увеличение капитала - всего:	3210	-	-	-	-	-	59 912 139	59 912 139
в том числе:								
чистая прибыль	3211	X	X	X	X	X	X	X
переоценка имущества	3212	X	X	X	X	X	X	X
доходы, относящиеся непосредственно на увеличение капитала	3213	X	X	X	X	X	X	X
дополнительный выпуск акций	3214	-	-	-	-	-	-	-
увеличение номинальной стоимости акций	3215	-	-	-	-	-	-	-
реорганизация юридического лица	3216	-	-	-	-	-	-	-
использование отраслевых резервов на инвестиционные цели	3217	-	-	-	-	-	-	-
внес-уставный капитал до регистрации изменений в учредительные документы	3218	X	X	-	X	X	X	-



Наименование показателя	Код	Уставный капитал	Собственные акции, выкупленные у акционеров	Полученный от акционеров взнос в уставный капитал до регистрации изменений в учредительные документы	Добавочный капитал	Резервный капитал	Нераспределенная прибыль (непокрытый убыток)	Итого
Уменьшение капитала - всего:	3220	-	-	-	-	-	(26 535 856)	(26 535 856)
в том числе:								
убыток	3221	X	X	X	X	X	-	-
перевод на имущество	3222	X	X	X	X	X	-	-
расходы, относящиеся непосредственно на уменьшение капитала	3223	X	X	X	X	X	-	-
уменьшение номинальной стоимости акций	3224	-	-	-	-	-	-	-
уменьшение количества акций	3225	-	-	-	-	-	-	-
реорганизация юридического лица	3226	-	-	-	-	-	-	-
дивиденды	3227	X	X	X	X	X	(26 535 856)	(26 535 856)
взнос в уставный капитал до регистрации изменений в учредительные документы	3228	X	X	-	X	X	X	-
Изменение добавочного капитала	3230	X	X	X	-	-	-	X
Изменение резервного капитала	3240	X	X	X	X	-	-	X
Величина капитала на 31 декабря 20 15 г.	3200	638 119	-	-	-	31 906	55 633 253	56 303 278
За 20 16 г.								
Увеличение капитала - всего:	3310	-	-	-	-	-	30 508 934	30 508 934
в том числе:								
чистая прибыль	3311	X	X	X	X	X	30 508 934	30 508 934
перевод на имущество	3312	X	X	X	-	X	-	-
доходы, относящиеся непосредственно на увеличение капитала	3313	X	X	X	-	X	-	-
дополнительный выпуск акций	3314	-	-	X	-	X	X	-
увеличение номинальной стоимости акций	3315	-	-	X	-	X	-	X
увеличение номинальной стоимости лица	3316	-	-	X	-	X	-	-
использование нераспределенных резервов на инвестиционные цели	3317	-	-	X	-	-	-	-
взнос в уставный капитал до регистрации изменений в учредительные документы	3318	X	X	-	X	X	X	-
Уменьшение капитала - всего:	3320	-	-	-	-	-	(54 235 126)	(54 235 126)
в том числе:								
убыток	3321	X	X	X	X	X	-	-
перевод на имущество	3322	X	X	X	-	X	-	-
расходы, относящиеся непосредственно на уменьшение капитала	2223	X	X	X	-	X	-	-
уменьшение номинальной стоимости акций	3324	-	-	X	-	X	-	-
уменьшение количества акций	3325	-	-	X	-	X	-	-
реорганизация юридического лица	3326	-	-	X	-	X	-	-
дивиденды	3327	X	X	X	X	X	(54 235 126)	(54 235 126)
взнос в уставный капитал до регистрации изменений в учредительные документы	3328	X	X	-	X	X	X	-
Изменение добавочного капитала	3330	X	X	X	-	-	-	X
Изменение резервного капитала	3340	X	X	X	X	-	-	X
Величина капитала на 31 декабря 20 16 г.	3300	638 119	-	-	-	31 906	31 907 061	32 577 086

2. Корректировки в связи с изменением учетной политики и исправлением ошибок

Наименование показателя	Код	На 31 декабря 20 <u>14</u> г.	Изменения капитала за 20 <u>15</u> г.		На 31 декабря 20 <u>15</u> г.
			за счет чистой прибыли (убытка)	за счет иных факторов	
Капитал - всего	3400				
до корректировок					
корректировка в связи с: изменением учетной политики	3410				
исправлением ошибок	3420				
после корректировок	3500				
в том числе:					
нераспределенная прибыль (непокрытый убыток):					
до корректировок	3401				
корректировка в связи с: изменением учетной политики	3411				
исправлением ошибок	3421				
после корректировок	3501				
другие статьи капитала, по которым осуществлены корректировки: (по статьям)					
до корректировок	3402				
корректировка в связи с: изменением учетной политики	3412				
исправлением ошибок	3422				
после корректировок	3502				



3. Чистые активы


Наименование показателя	Код	На 31 декабря 20 16 г.	На 31 декабря 20 15 г.	На 31 декабря 20 14 г.
Чистые активы	3600	32 577 086	56 303 278	22 926 995

Руководитель Ульянин Юрий Александрович
(подпись) (расшифровка подписи)

По доверенности
от 30.03.2016 №6/4/2016-Н

" 14 " февраля 20 17 г.

Лысова Галина Александровна
(подпись) (расшифровка подписи)



**Отчет о движении денежных средств
за Январь-Декабрь 2016 г.**

Организация Акционерное общество "Техснабэкспорт"
Идентификационный номер налогоплательщика

Форма по ОКУД
Дата (число, месяц, год)
по ОКПО
ИНН

Вид экономической
деятельности Торговля оптовая промышленными химикатами

по ОКВЭД

Организационно-правовая форма/форма собственности

по ОКОПФ/ОКФС


Акционерные Общества / собственность государственных корпораций

по ОКЕИ

Единица измерения: тыс. руб./млн.руб. (ненужное зачеркнуть)

Коды		
0710004		
31	12	2016
08843672		
7706039242		
46.75.2		
12267	61	
384		

Наименование показателя	Код	За Январь-Декабрь 20 <u>16</u> г.	За Январь-Декабрь 20 <u>15</u> г.
Денежные потоки от текущих операций			
Поступления - всего	4110	130 039 023	150 098 000
в том числе:			
от продажи продукции, товаров, работ и услуг	4111	125 279 161	149 810 747
арендных платежей, лицензионных платежей, роялти, комиссионных и иных аналогичных платежей	4112	66 268	116 169
от перепродажи финансовых вложений	4113	-	-
прочие поступления	4119	4 693 594	171 084
Платежи - всего	4120	(89 307 169)	(111 048 154)
в том числе:			
поставщикам (подрядчикам) за сырье, материалы, работы, услуги	4121	(74 722 490)	(88 653 835)
в связи с оплатой труда работников	4122	(1 443 665)	(1 441 891)
процентов по долговым обязательствам	4123	(1 328 940)	(1 094 721)
налога на прибыль организаций	4124	(9 826 903)	(10 410 872)
прочие платежи	4129	(1 985 171)	(9 446 835)
Сальдо денежных потоков от текущих операций	4100	40 731 854	39 049 846
Денежные потоки от инвестиционных операций			
Поступления - всего	4210	37 188 433	19 437 432
в том числе:			
от продажи внеоборотных активов (кроме финансовых вложений)	4211	-	-
от продажи акций других организаций (долей участия)	4212	5 379 904	-
от возврата предоставленных займов, от продажи долговых ценных бумаг (прав требования денежных средств к другим лицам)	4213	29 561 755	19 181 526
дивидендов, процентов по долговым финансовым вложениям и аналогичных поступлений от долевого участия в других организациях	4214	1 039 161	255 906
прочие поступления	4219	1 207 613	-
Платежи - всего	4220	(28 448 502)	(14 496 523)
в том числе:			
в связи с приобретением, созданием, модернизацией, реконструкцией и подготовкой к использованию внеоборотных активов	4221	(46 378)	(122 027)
в связи с приобретением акций других организаций (долей участия)	4222	(65 805)	(12 629)
в связи с приобретением долговых ценных бумаг (прав требования денежных средств к другим лицам), предоставление займов другим лицам	4223	(28 336 319)	(14 361 867)
процентов по долговым обязательствам, включаемым в стоимость инвестиционного актива	4224	-	-
прочие платежи	4229	-	-
Сальдо денежных потоков от инвестиционных операций	4200	8 739 931	4 940 909



Наименование показателя	Код	За Январь-Декабрь 20 <u>16</u> г.	За Январь-Декабрь 20 <u>15</u> г.
Денежные потоки от финансовых операций			
Поступления - всего	4310	96 705 196	93 639 617
в том числе:			
получение кредитов и займов	4311	96 705 196	93 639 617
денежных вкладов собственников (участников)	4312	-	-
от выпуска акций, увеличения долей участия	4313	-	-
от выпуска облигаций, векселей и других долговых ценных бумаг и др.	4314	-	-
бюджетные ассигнования и иное целевое финансирование	4315	-	-
прочие поступления	4319	-	-
Платежи - всего	4320	(143 246 637)	(136 872 525)
в том числе:			
собственникам (участникам) в связи с выкупом у них акций (долей участия) организации или их выходом из состава участников	4321	-	-
на уплату дивидендов и иных платежей по распределению прибыли в пользу собственников (участников)	4322	(50 051 543)	(22 570 409)
в связи с погашением (выкупом) векселей и других долговых ценных бумаг, возврат кредитов и займов	4323	(93 163 129)	(114 266 113)
прочие платежи	4329	(31 965)	(36 003)
Сальдо денежных потоков от финансовых операций	4300	(46 541 441)	(43 232 908)
Сальдо денежных потоков за отчетный период	4400	2 930 344	757 847
Остаток денежных средств и денежных эквивалентов на начало отчетного периода	4450	2 231 817	1 234 710
Остаток денежных средств и денежных эквивалентов на конец отчетного периода	4500	4 309 500	2 231 817
Величина влияния изменений курса иностранной валюты по отношению к рублю	4490	(852 661)	239 259

Руководитель _____ (подпись)
 Ульянин Юрий Александрович (расшифровка подписи)
 Главный бухгалтер

_____ (подпись)
 Лысова Галина Александровна (расшифровка подписи)

по доверенности от
 30.03.2016 № 01/2016-Н
 " 14 " февраля 20 17

